

SAVINA A.TAI

VIBRACIJSKI BALONČEK

za dvig in
vzdrževanje
lastne vibracije

DRAGA ČAROBNICA!

Naslednjih 30 dni je TVOJIH!
TUKAJ JE NEKAJ SMERNIC, KAKO BOŠ TO ŠE LAŽJE IZVEDLA:

VEDNO, VEDNO, VEDNO,
KO SI 100 % POSVEČENA SEBI, DOBIŠ VSE!

Vsak dan naslednjih 30 dni narišeš svoj "VIBRACIJSKI BALONČEK". V njegov center nariši sebe, se okraši, poudari, dodaj srčke, cvetlice, obilne prsi ali zadnjico. To je povsem tvoj balonček!

Lahko natisneš in uporabiš tudi "vibracijske balončke", ki jih najdeš na naslednjih straneh.

Vanj nato napišeš kaj želiš od drugih ali situacij na splošno. Na primer: če želiš, da ti partner napiše sporočilo napišeš kako, se želiš POČUTITI: zaželjena in pomembna. Trik se skriva v občutkih.

Vse, kar moraš storiti potem je, da te občutke poiščeš v sebi in jih treniraš, ne glede na to, kaj se dogaja v realnosti.

POPOLNOMA SPUSTIŠ, KAJ SE DOGAJA V
SEDANJOSTI.

Lifting Zlate Ženske

TUKAJ NAMREČ NISI ZA TO, DA ŽIVIŠ REALNOST,
AMPAK DA JO USTVARIŠ.


Primer:




Še nekaj dodatnih bombončkov za tvoj balonček:

- Ne hodiš čez sebe. Če si se odločila, da želiš nekaj, ne pristaneš na manj!
- Ne skrbi, če čez dan, padeš ven iz občutkov. Vsi padamo ven. Pomembno je vračanje. Že ena minutka dela čudeže!
- Ne pozabi svoje "balončke" čez kakšen teden pregledati in okljukati svoje manifestacije. Ta občutek je božanski!
- Prav tako ne pozabi, da si manifestacijo že naredila in sedaj samo še treniraš svojo vibracijo.

NE POTREBUJEŠ FIZIČNE MATERIALIZACIJE,
DA SE POČUTIŠ TAKO KOT ŽELIŠ.
BOLJ KOT TO DAJEŠ SAMA SEBI,
BOLJ PRIHAJA VSE K TEBI.



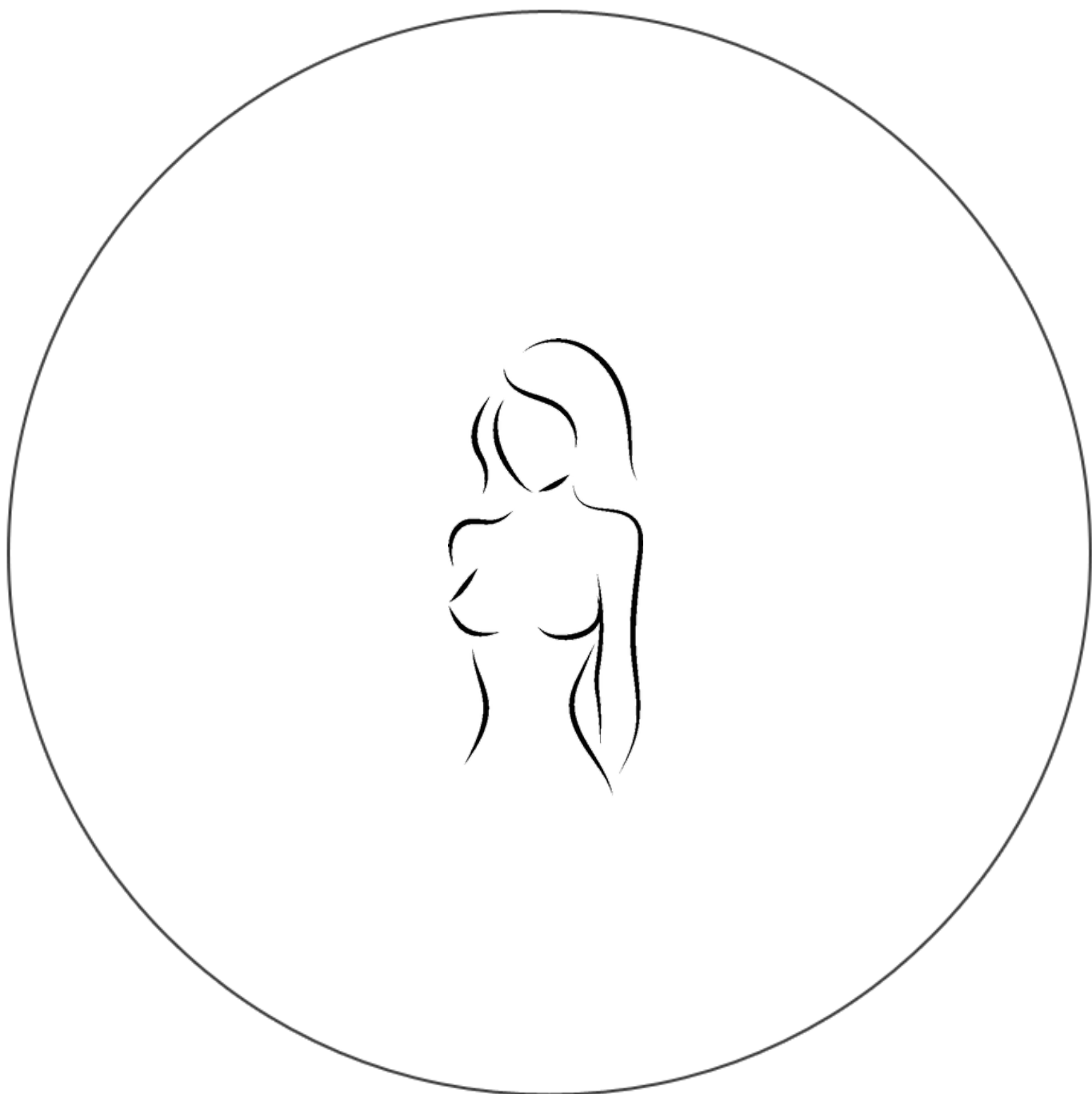
Lifting Zlate Ženske



Lifting Zlate Ženske



Lifting Zlate Ženske



Lifting Zlate Ženske



Lifting Zlate Ženske